


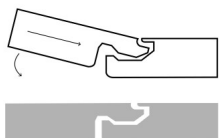


Pavimento SPC Finitura Naturale 6mm



TIPO DI POSA - INCASTRO
5G CLICK UNILIN



FLOTTANTE

Pavimento SPC , colore chiaro, spessore mm5 + materassino mm1 IXPE, larghezza mm228, lunghezza mm 1520, spazzolato, micro bisellato su 4 lati, incastro 5G, adatto a riscaldamento a pavimento, alta resistenza.

Valutazione: Nessuna valutazione

Prezzo

Prezzo base, tasse incluse 28,06 €

Prezzo con sconto 23,00 €

Prezzo di vendita 28,06 €

Prezzo di vendita, tasse escluse 23,00 €

Sconto

Ammontare IVA 5,06 €

14 Days



[Richiedi un preventivo \(ti richiamano noi\)](#)

Descrizione

Il nostro pavimento in SPC (Stone Plastic Composite) combina la solidità della polvere di pietra calcarea con la versatilità dei polimeri riciclati, offrendo una soluzione durevole, ecologica e di design. Il nucleo rigido in pietra garantisce una stabilità dimensionale superiore, mentre l'utilizzo di **polimeri riciclati** riduce l'impatto ambientale senza compromettere la qualità. È la scelta ideale per chi cerca un prodotto "green" che non teme l'usura del tempo. Prodotto con un'estetica iper-realistica a una tecnologia d'installazione d'avanguardia.

La superficie segue le venature del legno. La spazzolatura simula il trattamento dei parquet pregiati, e oltre al piacere estetico, la trama spazzolata offre una maggiore resistenza allo scivolamento e maschera meglio piccoli graffi, polvere e macchie, rendendolo perfetto anche per ambienti commerciali o case con animali domestici.

Il "bisello" è la leggera smussatura degli spigoli di ogni singola doga. La versione **micro** è sottile e discreta; serve a interrompere la continuità visiva della superficie, definendo ogni asse proprio come in un vero pavimento in legno massiccio.

Il materassino integrato sul retro della doga (spesso in IXPE) non solo velocizza la posa, ma migliora drasticamente l'isolamento acustico del calpestio.

Ideale per ogni stanza della casa, inclusi **bagni e cucine**. Non teme l'umidità né i ristagni d'acqua.

È il sistema di posa a secco (flottante) più avanzato al mondo. Il sistema a **incastro a Click** permette la chiusura "a caduta" sul lato corto. Basta una leggera pressione e un "click" sonoro conferma l'aggancio. Una linguetta in plastica rinforzata all'interno della giunzione garantisce che le doghe non si separino mai nel tempo, anche sotto stress meccanico. La posa può essere effettuata anche su pavimenti preesistenti senza l'uso di colle.

È fondamentale preparare adeguatamente il sottofondo, che deve essere pulito, asciutto e planare, per garantire un risultato ottimale e duraturo.

Se scegli i nostri pavimenti in SPC siamo disponibili a darti tutto il supporto necessario. Chiamaci o fatti richiamare al telefono, avremo il piacere di parlare con te e sapremo rispondere a ogni tuo dubbio.

CARATTERISTICHE

ESSENZA: SPC Effetto Legno

LAVORAZIONE: Spazzolato, micro bisellato su 4 lati

FINITURA: Laccato UV

CLASSE D'ASPETTO: AC6

POSA: Flottante

PAVIMENTO RADIANTE: Idoneo

DIMENSIONI E SPESSORE

FORMATO: mm6x228x1520

STRUTTURA: SPC CORE Nucleo di pietra

SPESSORE TOTALE: 6mm

SPESSORE STRATO DI USURA: 0,55mm

LARGHEZZA: 228mm

LUNGHEZZA: 1520mm

DUREZZA E RESISTENZA: Alta



[Scheda Tecnica](#) 

Recensioni

Nessuna recensione disponibile per questo prodotto.

// //