




Parquet Prefinito Rovere Finitura Frosinone



FORMATO

mm 10/3x150x1800/1900

SCHEMA POSA



INCOLLATO M/F

Parquet prefinito in Rovere, colore scuro, spazzolato, micro bisellato, verniciato UV, Multistrato di cui uno nobile 3mm, adatto a riscaldamento a pavimento, alta resistenza.

Valutazione: Nessuna valutazione

Prezzo

Prezzo base, tasse incluse 69,54 €

Prezzo con sconto 57,00 €

Prezzo di vendita 69,54 €

Prezzo di vendita, tasse escluse 57,00 €

Sconto

Ammontare IVA 12,54 €

14 Days



[Richiedi un preventivo \(ti richiamano noi\)](#)

Descrizione

Il parquet con finitura Frosinone della collezione Lazio è un parquet prefinito multistrato in rovere spazzolato, micro bisellato, verniciato UV.

Presenta un supporto in multistrato da 7mm più uno strato di nobile da 3mm.

È un parquet resistente all'usura e facile da pulire, perfetto per qualsiasi ambiente. Realizzato con materiali naturali e sostenibili. La lavorazione di spazzolatura esalta le venature del legno, creando un effetto unico e accogliente.

Il parquet in rovere in tonalità scura è una scelta di grande impatto visivo, conferisce agli ambienti un'atmosfera intima e raffinata, mettendo in risalto l'arredamento circostante. Essendo prefinito, arriva già trattato e pronto per la posa, garantendo tempi di installazione rapidi e puliti, senza la necessità di levigatura e verniciatura in opera.

Il rovere è un legno resistente e durevole, adatto a zone ad alto traffico residenziale. La sua versatilità stilistica trasforma ogni spazio in un ambiente di grande impatto visivo e comfort. È particolarmente consigliato per **soggiorni e salotti** per creare un ambiente accogliente e sofisticato. **Camere da letto** per donare un senso di calore e intimità.

La posa del parquet con finitura Frosinone può avvenire principalmente nella modalità **incollata**. La posa incollata offre una maggiore stabilità, fissando le doghe direttamente al sottofondo. A tal fine consigliamo un adesivo bicomponente senza solventi. La scelta dipende dalle tue preferenze, dal tipo di sottofondo e dal livello di traffico previsto. In entrambi i casi, è fondamentale preparare adeguatamente il sottofondo, che deve essere pulito, asciutto e planare, per garantire un risultato ottimale e duraturo.

Se scegli il nostro parquet siamo disponibili a darti tutto il supporto necessario. Chiamaci o fatti richiamare al telefono, avremo il piacere di parlare con te e sapremo rispondere a ogni tuo dubbio.

CARATTERISTICHE

ESSENZA: Legno Rovere

LAVORAZIONE: Spazzolato, micro bisellato

FINITURA: Verniciato UV

CLASSE D'ASPETTO: ABCD

POSA: Incollata

PAVIMENTO RADIANTE: Idoneo

DIMENSIONI E SPESSORE

FORMATO: mm10/3x150x1800/1900

STRUTTURA: multistrato, incastro maschio/femmina

SPESSORE TOTALE: 10mm

SPESSORE STRATO NOBILE: 3mm

LARGHEZZA: 150mm

LUNGHEZZA: 1800/1900mm

DUREZZA E RESISTENZA: Alta



Recensioni

Nessuna recensione disponibile per questo prodotto.

// //