




Parquet Prefinito Quercia di Fontaine Finitura Martina



FORMATO

mm 14/4x220x2200

SCHEMA POSA



INCOLLATO M/F

Parquet prefinito in Quercia di Fontaine, colore scuro, larghezza mm220, spazzolato, bisellato sgranato a mano, acetato, con nodo e spacco stuccato a mano affossato, verniciato UV, 2 strati di cui uno nobile 4mm, adatto a riscaldamento a pavimento, alta resistenza.

Valutazione: Nessuna valutazione

Prezzo

Prezzo base, tasse incluse 95,16 €

Prezzo con sconto 78,00 €

Prezzo di vendita 95,16 €

Prezzo di vendita, tasse escluse 78,00 €

Sconto

Ammontare IVA 17,16 €

14 Days



[Richiedi un preventivo \(ti richiamano noi\)](#)

Descrizione

Il parquet con finitura Martina è un parquet prefinito 2 strati in quercia di fontaine spazzolato, bisellato sgranato a mano, acetato, con nodo e spacco stuccato a mano affossato, verniciato UV.

Il listone ha una larghezza di mm220 e una lunghezza di mm2200 e presenta un supporto in Betulla da 10mm più uno strato di nobile da 4mm.

È una **Quercia Francese di altissima qualità**, selezionato per la sua estetica impeccabile e la sua resistenza strutturale. È considerato il "top di gamma" per chi desidera un pavimento in legno che comunichi lusso e tradizione.

Resistente all'usura e facile da pulire, perfetto per qualsiasi ambiente. Realizzato con materiali naturali e sostenibili. La lavorazione di **spazzolatura** è una delle lavorazioni meccaniche più apprezzate per la Quercia di Fontaine, poiché permette di esaltare la struttura materica di questo legno pregiato senza nascondere la naturale nobiltà.

Il parquet in **Quercia di Fontaine in tonalità scura** rappresenta l'incontro tra la nobiltà di un legno storico e un'estetica contemporanea, quasi architettonica. Se la quercia naturale evoca calore e tradizione, la sua versione scura trasforma l'ambiente in uno spazio di **puro design**, sofisticato e di grande carattere

Essendo prefinito, arriva già trattato e pronto per la posa, garantendo tempi di installazione rapidi e puliti, senza la necessità di levigatura e verniciatura in opera.

Il pavimento in **Quercia di Fontaine** è un materiale di un'eleganza tale da poter essere considerato un vero e proprio elemento d'arredo, non un semplice rivestimento. Grazie alla sua struttura compatta e alla raffinata grana, si adatta a diversi contesti, ma dà il meglio di sé in ambienti dove si vuole comunicare prestigio e calore.

Adatta per ambienti **Zone Giorno e Open Space di Lusso** se posata in grandi plance, crea un senso di continuità visiva che amplia gli spazi. **Studi Professionali e Biblioteche** abbinandolo a Scrivanie in cuoio, librerie a tutta altezza e luci calde. La stabilità della Quercia di Fontaine garantisce che il pavimento regga bene il peso di mobili massicci senza subire deformazioni. **Camere da Letto** camminando a piedi nudi su una superficie spazzolata di alta qualità è un'esperienza sensoriale. In camera si preferiscono solitamente le tonalità naturali o sbiancate per favorire il relax e la luminosità. **Ambienti Storici o di Recupero (Loft)** si sposa perfettamente con il recupero di palazzi d'epoca o castelli. **Showroom e Boutique d'Alta Moda** Per contesti commerciali di alto livello, dove il pavimento deve resistere al calpestio ma mantenere un aspetto impeccabile, la durezza della quercia è una garanzia tecnica oltre che estetica. **Cucina** è possibile utilizzarla, a patto che sia trattata con finiture (vernici o oli) ad alta resistenza alle macchie. La spazzolatura aiuta a mimetizzare eventuali piccoli segni di usura quotidiana. **Bagno** Non è proibito, ma è fondamentale che la posa sia effettuata da professionisti e che il legno sia protetto per evitare che l'umidità ristagni. La stabilità della Quercia di Fontaine aiuta molto in questi casi rispetto a legni più "nervosi".

La Quercia di Fontaine si adatta a diversi stili: **Contemporaneo/Minimal** con pareti bianche e mobili in metallo/vetro. **Classico/Elegante**: con arredi in legno e tessuti caldi come il velluto.

La posa del parquet con finitura Martina può avvenire principalmente nella modalità **incollata**. La posa incollata offre una maggiore stabilità, fissando le doghe direttamente al sottofondo. A tal fine consigliamo un adesivo bicomponente senza solventi. La scelta dipende dalle tue preferenze, dal tipo di sottofondo e dal livello di traffico previsto. In entrambi i casi, è fondamentale preparare adeguatamente il sottofondo, che deve essere pulito, asciutto e planare, per garantire un risultato ottimale e duraturo.

Se scegli il nostro parquet siamo disponibili a darti tutto il supporto necessario. Chiamaci o fatti richiamare al telefono, avremo il piacere di parlare con te e sapremo rispondere a ogni tuo dubbio.

CARATTERISTICHE

ESSENZA: Legno Quercia di Fontaine

LAVORAZIONE: Spazzolato, bisellato sgranato a mano, acetato, nodo e spacco stuccato a mano affossato

FINITURA: Verniciato UV

CLASSE D'ASPETTO: Rustica

POSA: Incollata

PAVIMENTO RADIANTE: Idoneo

DIMENSIONI E SPESSORE

FORMATO: mm14/4x220x2200

STRUTTURA: multistrato, incastro maschio/femmina

SPESSORE TOTALE: 14mm

SPESSORE STRATO NOBILE: 4mm

LARGHEZZA: 220mm

LUNGHEZZA: 2200mm

DUREZZA E RESISTENZA: Alta



Recensioni

Nessuna recensione disponibile per questo prodotto.

// //