




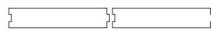
Parquet Prefinito Larice Finitura Nero



FORMATO

mm 15/4x190x1900

SCHEMA POSA



INCOLLATO-FLOTTANTE M/F

Parquet prefinito in larice, colore scuro, spazzolato, bisellato su 4 lati, verniciato UV, 3 strati di cui uno nobile 4mm, adatto a riscaldamento a pavimento, alta resistenza.

Valutazione: Nessuna valutazione

Prezzo

Prezzo base, tasse incluse 85,40 €

Prezzo con sconto 70,00 €

Prezzo di vendita 85,40 €

Prezzo di vendita, tasse escluse 70,00 €

Sconto

Ammontare IVA 15,40 €

14 Days
★★★★★

[Richiedi un preventivo \(ti richiamano noi\)](#)

Descrizione

Il parquet con finitura Nero della collezione Larice è un parquet prefinito tre strati in larice spazzolato, bisellato su 4 lati e verniciato UV.

Presenta due strati di supporto in Abete e Larice da 11mm più uno strato di nobile da 4mm.

È un parquet resistente all'usura e facile da pulire, perfetto per qualsiasi ambiente. Realizzato con materiali naturali e sostenibili. La lavorazione di spazzolatura esalta le venature del legno, creando un effetto unico e accogliente.

Il larice è un legno resistente e durevole, adatto a zone ad alto traffico residenziale. La sua versatilità stilistica lo rende perfetto per ambienti Rustico e montano, Moderno e contemporaneo, Industrial, Minimal ed elegante. — **soggiorni e zona living** donando calore, naturalezza e carattere all'ambiente e valorizzando sia stili moderni che rustici. Nelle **camere da letto** crea un'atmosfera accogliente e confortevole, ideale per il benessere abitativo. In **cucina** grazie alla sua robustezza e stabilità, è adatto anche a zone vissute, se correttamente trattato. **Ingresso e corridoi** resiste bene al calpestio e all'usura quotidiana. In **open space** è perfetto per ambienti ampi, dove le venature e i nodi diventano protagonisti. In **spazi commerciali e showroom** è apprezzato per il suo impatto estetico e la buona resistenza.

La posa del parquet con finitura Nero può avvenire principalmente in due modi: **flottante** o **incollata**. La posa flottante è più semplice e veloce, con le doghe che si incastrano tramite un sistema maschio-femmina. La posa incollata offre una maggiore stabilità, fissando le doghe direttamente al sottofondo. A tal fine consigliamo un adesivo bicomponente senza solventi. La scelta dipende dalle tue preferenze, dal tipo di sottofondo e dal livello di traffico previsto. In entrambi i casi, è fondamentale preparare adeguatamente il sottofondo, che deve essere pulito, asciutto e planare, per garantire un risultato ottimale e duraturo.

Se scegli il nostro parquet siamo disponibili a darti tutto il supporto necessario. Chiamaci o fatti richiamare al telefono, avremo il piacere di parlare con te e sapremo rispondere a ogni tuo dubbio.

CARATTERISTICHE

ESSENZA: Legno Larice
LAVORAZIONE: Spazzolato, bisellato su 4 lati
FINITURA: Verniciato UV
CLASSE D'ASPETTO: ABC
POSA: Incollata o Flottante
PAVIMENTO RADIANTE: Idoneo

DIMENSIONI E SPESSORE

FORMATO: mm15/4x190x1900
STRUTTURA: 3 strati, incastro maschio/femmina
SPESSORE TOTALE: 15mm
SPESSORE STRATO NOBILE: 4mm
LARGHEZZA: 190mm
LUNGHEZZA: 1900mm
DUREZZA E RESISTENZA: Alta



Recensioni

Nessuna recensione disponibile per questo prodotto.

///