



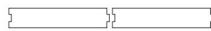
Parquet Prefinito Larice Finitura Decapato



FORMATO

mm 15/4x190x1900

SCHEMA POSA



INCOLLATO-FLOTTANTE M/F

Parquet prefinito in larice, colore chiaro, spazzolato, bisellato su 4 lati, Verniciato UV, 3 strati di cui uno nobile 4mm, adatto a riscaldamento a pavimento, alta resistenza.

Valutazione: Nessuna valutazione

Prezzo

Prezzo base, tasse incluse 97,60 €

Prezzo con sconto 80,00 €

Prezzo di vendita 97,60 €

Prezzo di vendita, tasse escluse 80,00 €

Sconto

Ammontare IVA 17,60 €

14 Days



[Richiedi un preventivo \(ti richiamano noi\)](#)

Descrizione

Il parquet con finitura Decapato della collezione Larice è un parquet prefinito tre strati in larice spazzolato, bisellato su 4 lati e verniciato UV.

Presenta due strati di supporto in Abete e Larice da 11mm più uno strato di nobile da 4mm.

È un parquet resistente all'usura e facile da pulire, perfetto per qualsiasi ambiente. Realizzato con materiali naturali e sostenibili. La lavorazione di spazzolatura esalta le venature del legno, creando un effetto unico e accogliente.

La tonalità chiara e neutra del parquet in larice ha la capacità di ampliare visivamente gli spazi, rendendoli più accoglienti e luminosi. Essendo prefinito, arriva già trattato e pronto per la posa, garantendo tempi di installazione rapidi e puliti, senza la necessità di levigatura e verniciatura in opera.

Il larice è un legno resistente e durevole, adatto a zone ad alto traffico residenziale. La sua versatilità stilistica lo rende perfetto per ambienti moderni, scandinavi, minimalisti o anche classici rivisitati. È particolarmente consigliato per **soggiorni e zone living**, dove la sua luminosità crea un'atmosfera conviviale e rilassante. Nelle **camere da letto**, dona un senso di serenità e purezza. Grazie alla sua tonalità chiara, si adatta bene anche a **corridoi e ingressi**, ampliando visivamente gli spazi.

La posa del parquet con finitura Decapato può avvenire principalmente in due modi: **flottante** o **incollata**. La posa flottante è più semplice e veloce, con le doghe che si incastrano tramite un sistema maschio-femmina. La posa incollata offre una maggiore stabilità, fissando le doghe direttamente al sottofondo. A tal fine consigliamo un adesivo bicomponente senza solventi. La scelta dipende dalle tue preferenze, dal tipo di sottofondo e dal livello di traffico previsto. In entrambi i casi, è fondamentale preparare adeguatamente il sottofondo, che deve essere pulito, asciutto e planare, per garantire un risultato ottimale e duraturo.

Se scegli il nostro parquet siamo disponibili a darti tutto il supporto necessario. Chiamaci o fatti richiamare al telefono, avremo il piacere di parlare con te e sapremo rispondere a ogni tuo dubbio.

CARATTERISTICHE

ESSENZA: Legno Larice
LAVORAZIONE: Spazzolato, bisellato su 4 lati
FINITURA: Verniciato UV
CLASSE D'ASPETTO: ABC
POSA: Incollata o Flottante
PAVIMENTO RADIANTE: Idoneo

DIMENSIONI E SPESSORE

FORMATO: mm15/4x190x1900
STRUTTURA: 3 strati, incastro maschio/femmina
SPESSORE TOTALE: 15mm
SPESSORE STRATO NOBILE: 4mm
LARGHEZZA: 190mm
LUNGHEZZA: 1900mm
DUREZZA E RESISTENZA: Alta



Recensioni

Nessuna recensione disponibile per questo prodotto.

// //